

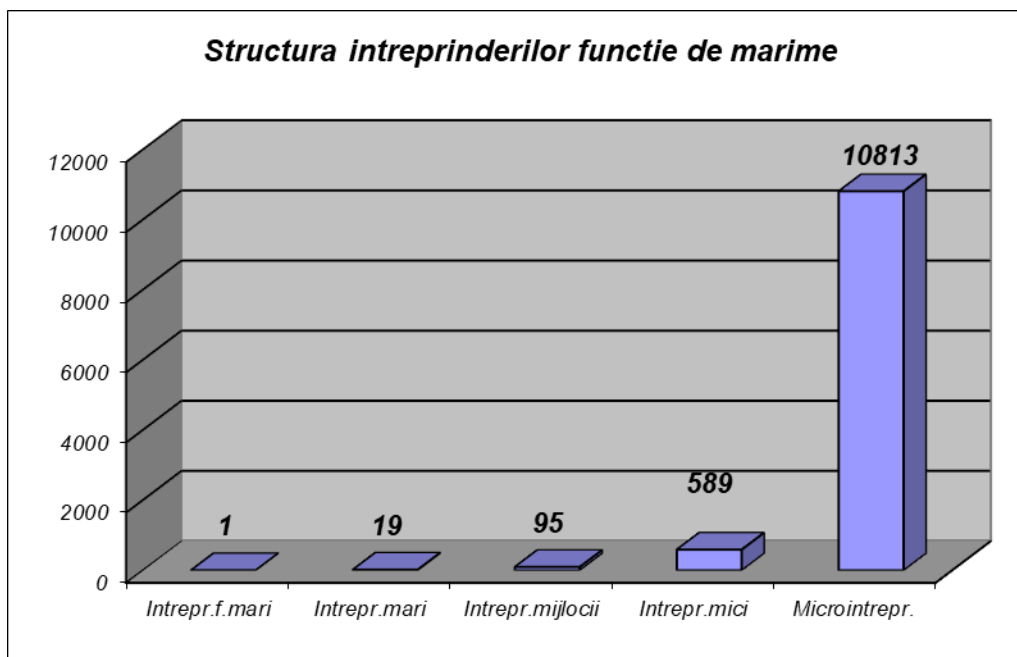
Activitatea societăților brașovene din domeniul serviciilor în anul 2017

Cifra de afaceri realizată în anul 2017 în domeniul **serviciilor** a fost de **6.958.928.399 lei** (1,5 miliarde €), înregistrând o creștere de **10,53%**, față de anul 2016.

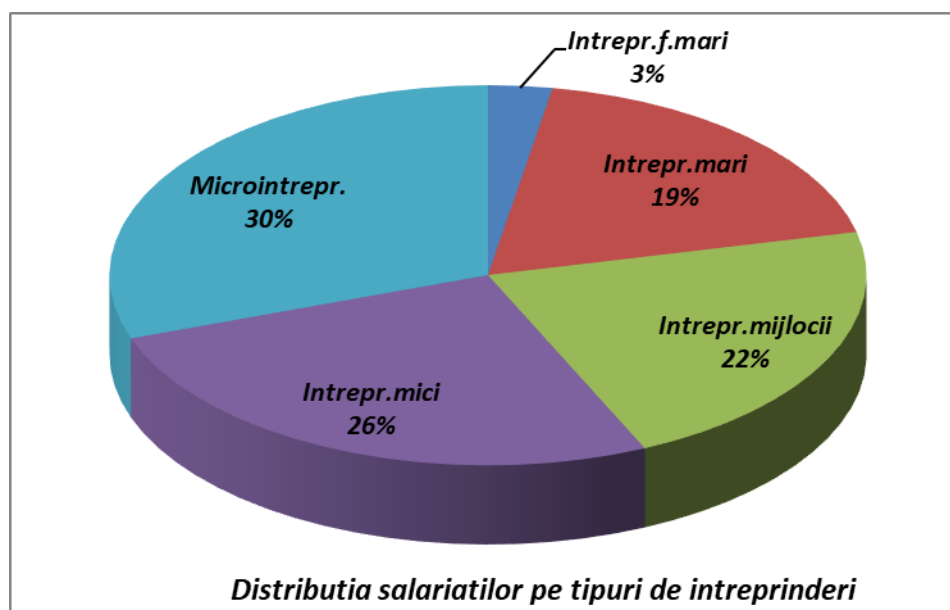
Aportul serviciilor în totalul cifrei de afaceri a județului Brașov a fost în anul 2017 de **15 %**.

Ea a fost realizată de un număr de **11.517 de firme**, cu 878 (8%) mai multe decât în 2016.

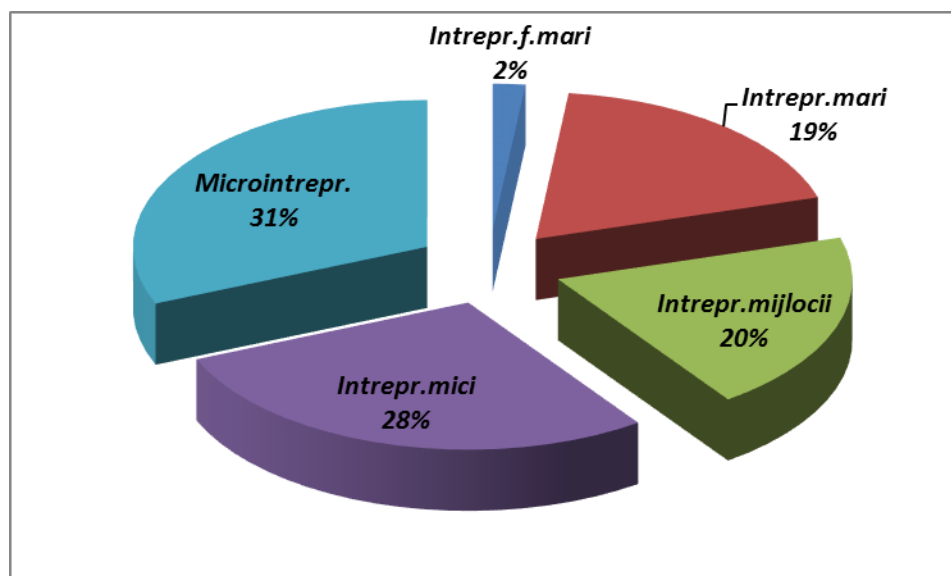
93,04 % din firme sunt microîntreprinderi, 5,90% sunt întreprinderi mici, 0,89% sunt întreprinderi mijlocii, 0,16 % sunt întreprinderi mari și 0,01% sunt foarte mari.



45.252 salariați au lucrat în domeniul serviciilor, cu 2701 (6,35%) mai mulți decât în anul 2016.



Cifra de afaceri pe tipuri de intreprinderi



48% din numărul total al firmelor județului Brașov sunt active în sectorul serviciilor.

Repartizarea acestora pe tipuri de activități este următoarea:

Activitati	Nr.firme	%
Activitati profesionale, stiintifice si tehnice	2756	23.9
Transport si depozitare	1719	14.9
Hoteluri si restaurante	1496	13.0
Activitati de servicii administrative si de servicii suport	1197	10.4
Tranzactii imobiliare	978	8.5
Informatii si comunicatii	968	8.4
Alte activitati de servicii	699	6.1
Sanatate si asistenta sociala	670	5.8
Activitati de spectacole culturale si recreative	465	4.0
Intermedieri financiare si asigurari	303	2.6
Invatamant	266	2.3
Sector Servicii	11517	100.0

Ponderea salariațiilor din sectorul serviciilor în totalul salariațiilor brașoveni este de 29%.

Distribuția procentuala a acestora pe activități este conform tabelului :

Activitati	Nr.sal.	%
Transport si depozitare	10361	22.9
Hoteluri si restaurante	9002	19.9
Activitati de servicii administrative si de servicii suport	7995	17.7
Activitati profesionale, stiintifice si tehnice	5647	12.5
Informatii si comunicatii	4317	9.5
Sanatate si asistenta sociala	2995	6.6
Tranzactii imobiliare	1709	3.8
Alte activitati de servicii	1496	3.3
Activitati de spectacole culturale si recreative	808	1.8
Intermedieri financiare si asigurari	520	1.1
Invatamant	402	0.9
Sector Servicii	45252	100.0

Distributia cifrei de afaceri pe domeniile de activitate este următoarea :

Activitati	% din total cifra de afaceri
Transport si depozitare	32.7
Hoteluri si restaurante	14.0
Informatii si comunicatii	11.9
Activitati profesionale, stiintifice si tehnice	11.3
Activitati de servicii administrative si de servicii suport	9.6
Tranzactii imobiliare	7.4
Sanatate si asistenta sociala	7.1
Activitati de spectacole culturale si recreative	3.0
Alte activitati de servicii	1.7
Intermedieri financiare si asigurari	0.9
Invatamant	0.4
<i>Sector Servicii</i>	100.0

Sectorul Serviciilor a inregistrat o profitabilitate de 11,9% în anul 2017.

Activitati	Profitabilitate, %
Intermedieri financiare si asigurari	34.9
Tranzactii imobiliare	28.5
Activitati profesionale, stiintifice si tehnice	19.4
Invatamant	18.7
Sanatate si asistenta sociala	16.3
Informatii si comunicatii	12.5
<i>Sector Servicii</i>	11.9
Hoteluri si restaurante	11.7
Alte activitati de servicii	11.2
Activitati de servicii administrative si de servicii suport	10.9
Transport si depozitare	4.7
Activitati de spectacole culturale si recreative	3.7

Cifra de afaceri realizată în **turismul braşovean** a depasit în 2017 **un miliard de lei**, atingand valoarea de 1058 milioane lei, respectiv 232 milioane euro, inregistrand o crestere de 21% comparativ cu anul 2016.

Ea a fost realizată de un număr de **1.696 firme** (cu 64 mai multe ca in 2016) și de un număr de **9280 salariați**, cu 759 mai multi ca in anul 2016 (o crestere de 9%).

Cifra de afaceri a turismului reprezinta 2,23 % din cifra de afaceri totală a județului Braşov.

Profitabilitatea turismului a fost in 2017 de 11,4%.