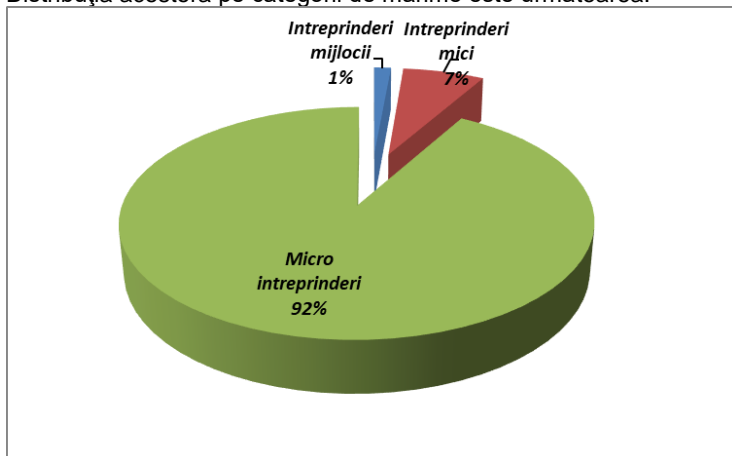


Aportul sectorului IMM-urilor în activitatea economică a Județului Brașov în anul 2017

În economia județului Brașov, în anul 2017, au depășit bilanțul un număr de 23.939 IMM-uri.

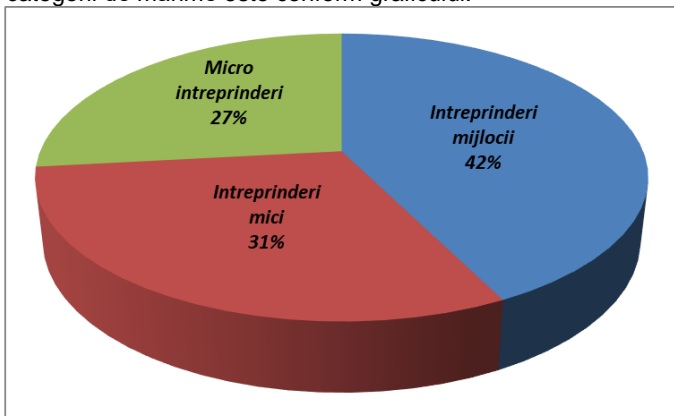
Acestea reprezintă 99,72% din totalul agenților economici.

Distribuția acestora pe categorii de mărime este următoarea:



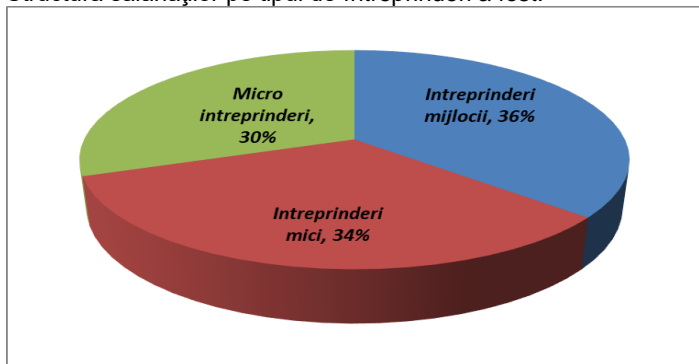
Acestea au realizat o cifră de afaceri de 26,67 miliarde lei respectiv 56,6% din cifra de afaceri totală a județului Brașov.

Distribuția cifrei de afaceri realizată de sectorul IMM-urilor în 2017 pe categorii de mărime este conform graficului:

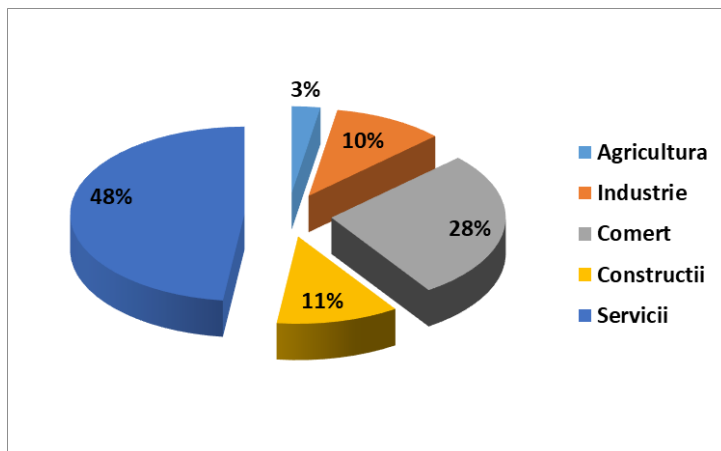


Numărul salariaților din sectorul IMM-urilor a fost în anul 2017 de 98.626, ceea ce reprezintă 64% din numărul total al salariaților județului Brașov.

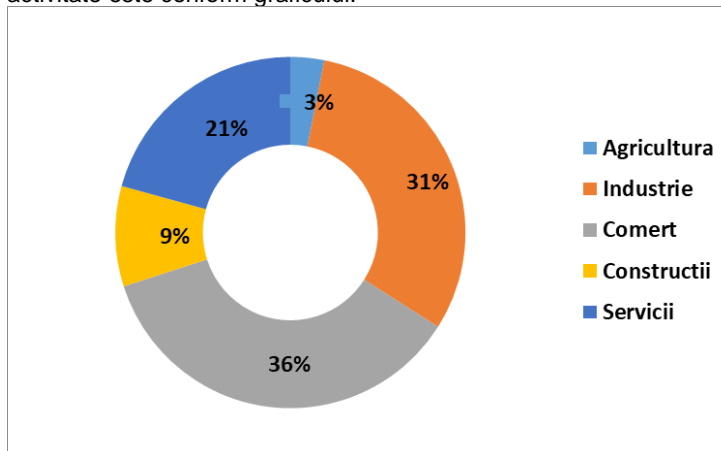
Structura salariaților pe tipul de întreprinderi a fost:



Structura numărului IMM-urilor funcție de domeniul de activitate este următoarea:



Distribuția cifrei de afaceri totale pe principalele domenii de activitate este conform graficului:



Distribuția numărului de salariați pe domeniile principale de activitate este următoarea:

