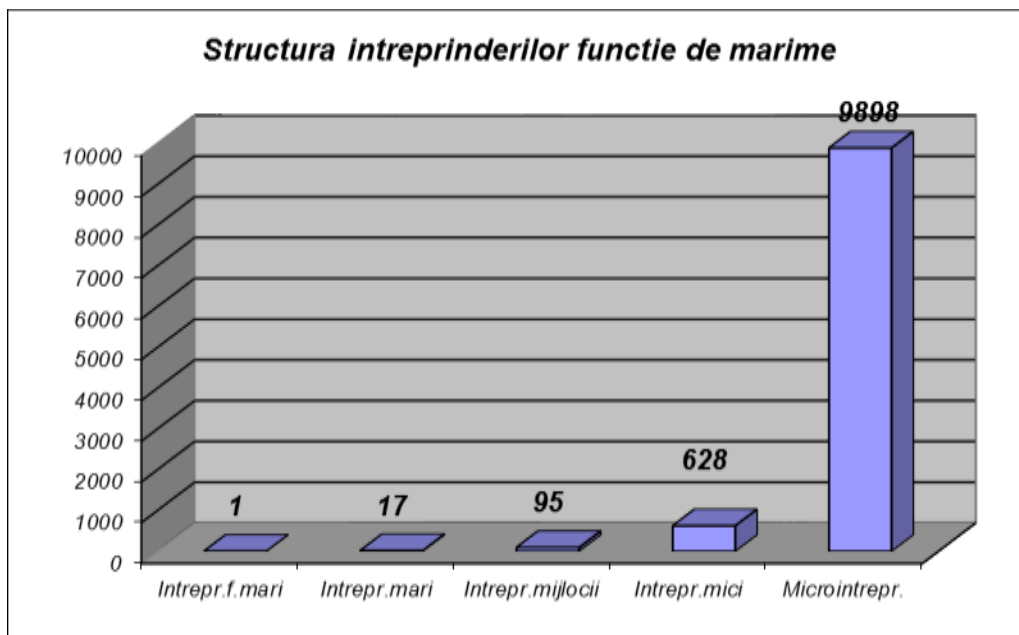


Cifra de afaceri realizată în anul 2016 în domeniul **serviciilor** a fost de **6.226.118.999 lei** , înregistrând o creștere de **10,6%** , față de anul 2015.

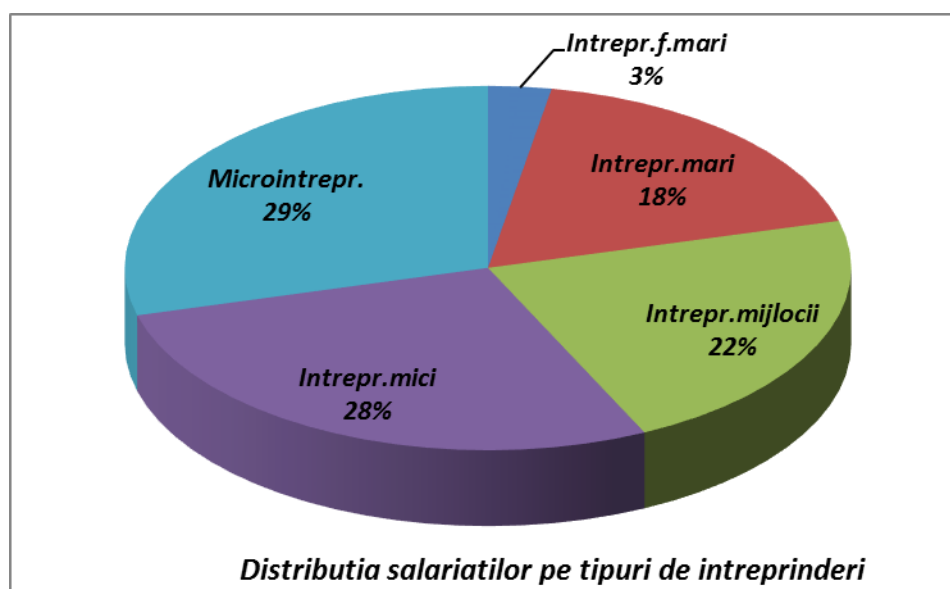
Aportul serviciilor în totalul cifrei de afaceri a județului Brașov a fost în anul 2016 de **15 %** .

Ea a fost realizată de un număr de **10.639 de firme** , cu 318 (3%) mai multe decât în 2015.

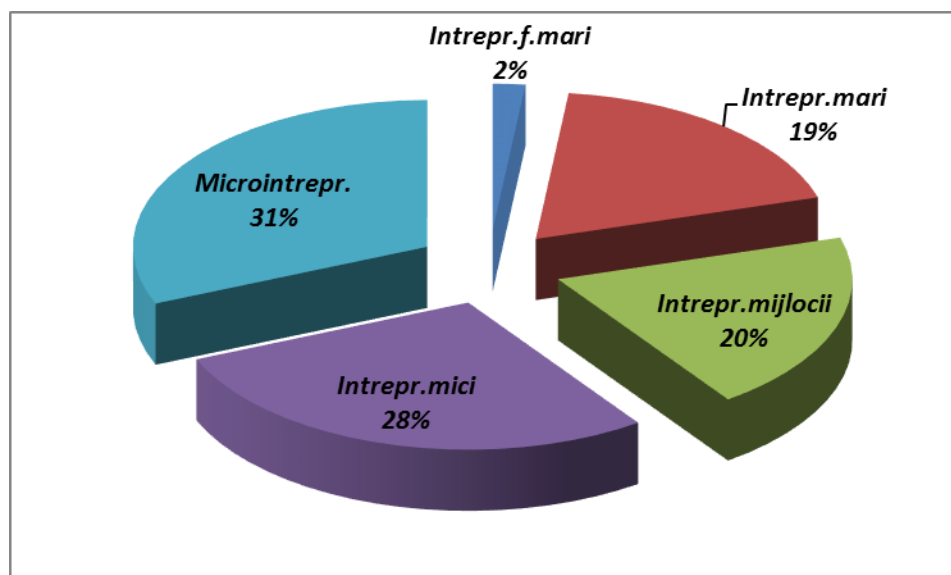
93,04 % din firme sunt microîntreprinderi , 5,90% sunt întreprinderi mici , 0,89% sunt întreprinderi mijlocii , 0,16 % sunt întreprinderi mari si 0,01% sunt foarte mari.



42.551 salariați au lucrat în domeniul serviciilor , cu 447 (1%) mai mulți decât în anul 2015.



Cifra de afaceri pe tipuri de întreprinderi



47% din numărul total al firmelor județului Brașov sunt active în sectorul serviciilor.

Repartizarea acestora pe tipuri de activități este următoarea:

Activitati	Numar firme	%
Activitati profesionale, stiintifice si tehnice	2692	25.3
Transport si depozitare	1519	14.3
Hoteluri si restaurante	1430	13.4
Activitati de servicii administrative si de servicii suport	1105	10.4
Informatii si comunicatii	912	8.6
Tranzactii imobiliare	803	7.5
Alte activitati de servicii	648	6.1
Sanatate si asistenta sociala	600	5.6
Activitati de spectacole culturale si recreative	408	3.8
Intermedieri financiare si asigurari	294	2.8
Invatamant	228	2.1
Sector Servicii	10639	100

Ponderea salariaților din sectorul serviciilor în totalul salariaților brașoveni este de 29%.

Distribuția procentuala a acestora pe activități este conform tabelului :

Activitati	%
Transport si depozitare	22.9
Hoteluri si restaurante	18.7
Activitati de servicii administrative si de servicii suport	17.3
Activitati profesionale, stiintifice si tehnice	13.3
Informatii si comunicatii	9.1
Sanatate si asistenta sociala	6.7
Tranzactii imobiliare	3.7
Alte activitati de servicii	3.7
Activitati de spectacole culturale si recreative	2.4
Intermedieri financiare si asigurari	1.3
Invatamant	0.9
Sector Servicii	100.0

Distributia cifrei de afaceri pe domeniile de activitate este următoarea :

Activitati	% din total cifra de afaceri
Transport si depozitare	33.41
Hoteluri si restaurante	12.91
Informatii si comunicatii	11.91
Activitati profesionale, stiintifice si tehnice	11.86
Activitati de servicii administrative si de servicii suport	9.71
Sanatate si asistenta sociala	6.89
Tranzactii imobiliare	5.85
Activitati de spectacole culturale si recreative	4.52
Alte activitati de servicii	1.66
Intermedieri financiare si asigurari	0.81
Invatamant	0.49
<i>Sector Servicii</i>	100

Serviciile sunt sectorul cu cea mai mare profitabilitate înregistrată în anul 2016.

Activitati	Profitabilitate %
Intermedieri financiare si asigurari	21.2
Tranzactii imobiliare	20.3
Activitati profesionale, stiintifice si tehnice	19.7
Invatamant	19.5
Sanatate si asistenta sociala	14.3
Hoteluri si restaurante	11.2
Alte activitati de servicii	11.1
<i>Sector Servicii</i>	<i>10.7</i>
Activitati de spectacole culturale si recreative	10.5
Informatii si comunicatii	10.5
Activitati de servicii administrative si de servicii suport	7.1
Transport si depozitare	5.8

Cifra de afaceri realizată în **turismul braşovean** a fost în 2016 de **877 milioane lei**, echivalentul a 195 milioane euro, în creștere cu 6,5% comparativ cu anul 2015, ceea ce înseamnă 2 % din cifra de afaceri totală a județului Braşov.

Ea a fost realizată de un număr de **1.632 firme** și de un număr de **8521 salariați**, cu 364 mai multi ca in anul 2015 .