

CONSIDERAȚII ECONOMICE

BRAȘOV 2022

Într-un context macroeconomic complex, într-un an marcat de război, inflație și criză energetică, principalii indicatori economici au înregistrat creșteri în 2022, în județul Brașov.

30.132 de agenți economici brașoveni au depus bilanțul aferent anului 2022 până la data de 31.07.2023.

Numarul acestora a crescut cu 5% fata de anul precedent.

STRUCTURA NUMĂRULUI DE COMPANII

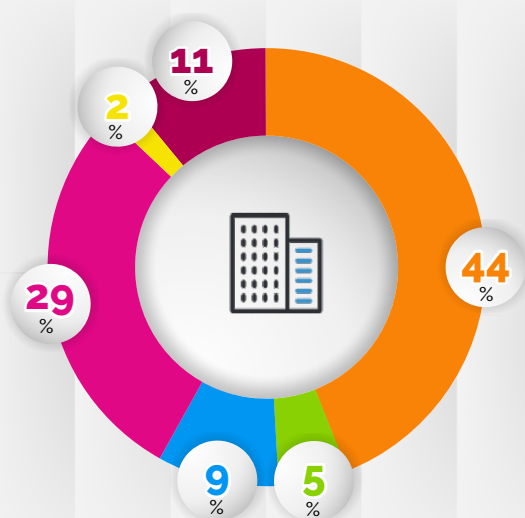
De remarcat este faptul că ponderea sectoarelor a ramas aceeași ca și în anul 2021, cu o singură excepție: sectorul **Cercetare Dezvoltare și High Tech** a crescut în pondere cu **1%**, în detrimentul sectorului **Comerț și Turism**. **73%** din totalul agenților economici activează în **Servicii și Comerț & Turism** și doar **9%** activează în domeniul **Industrie**.

STRUCTURA NUMĂRULUI DE SALARIAȚI

Numărul salariaților este în creștere cu **3%** față de anul 2021, însă este departe de nivelul atins înainte de pandemie (147.386 salariați în 2022 versus 153.168 în 2019). Singurele sectoare care au depășit nivelul din 2019 sunt **Cercetare-dezvoltare&High Tech** și **Construcții**).


STRUCTURA NUMĂRULUI DE COMPANII

PE PRINCIPALELE SECTOARE DE ACTIVITATE



STRUCTURA NUMĂRULUI DE SALARIAȚI

PE PRINCIPALELE SECTOARE DE ACTIVITATE



SERVICII



CERCETARE, DEZVOLTARE ȘI HIGH-TECH



COMERȚ ȘI TURISM



AGRICULTURĂ, SILVICULTURĂ, PESCUIT



INDUSTRIE



CONSTRUCȚII

STRUCTURA CIFREI DE AFACERI

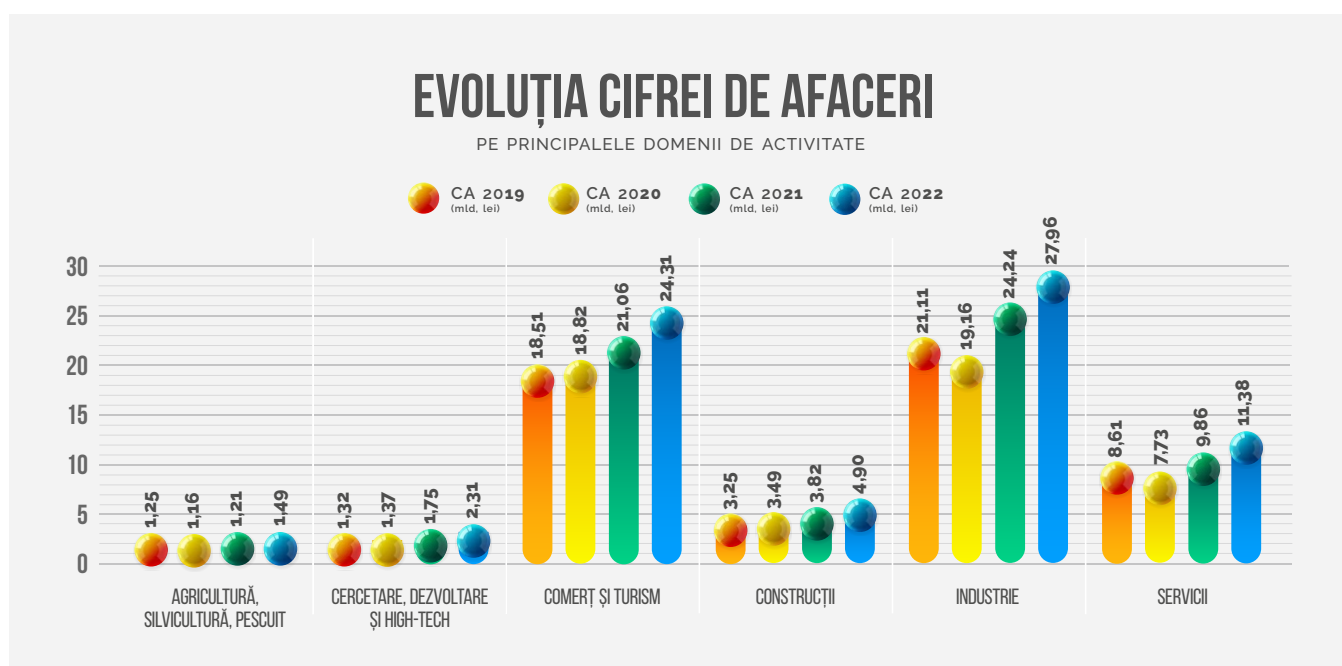
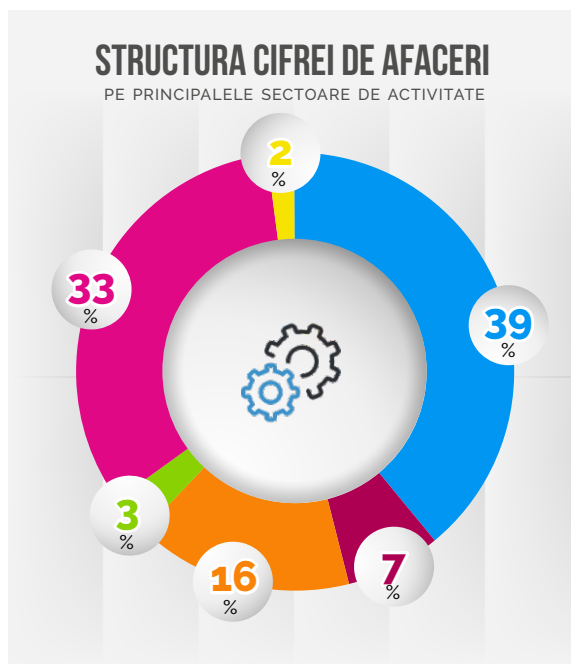
Cifra de afaceri realizată în anul 2022 a fost, în prețuri curente, de 72 miliarde lei (echivalentul a 14,6 miliarde €) cu 17% mai mare decât cea realizată în 2021.

Sectorul de activitate cu cea mai mare progresie în anul 2022 față de anul 2021 este CERCETARE-EZVOLTARE ȘI HIGH-TECH, care a înregistrat o cifră de afaceri de 2,3 miliarde lei, în creștere cu 32% față de 2021.

Sectorul care a înregistrat cea mai mare cifră de afaceri în anul 2022, în valoare de 28 miliarde lei și cu o progresie de 15% față de 2021 este sectorul INDUSTRIE, urmat de COMERȚ ȘI TURISM cu o cifră de afaceri de 24,3 miliarde lei și o progresie de 15% față de anul 2021.

Sectorul CONSTRUCȚII a înregistrat o cifră de afaceri de 4,9 miliarde lei cu o progresie de 28%, sectorul SERVICII a obținut o cifră de afaceri de 11 miliarde lei, în creștere cu 15% față de anul 2021, iar sectorul AGRICULTURĂ, SILVICULTURĂ, PESCUIT a realizat o cifră de afaceri de 1,5 miliarde lei în creștere cu 23%, comparativ cu anul 2021.

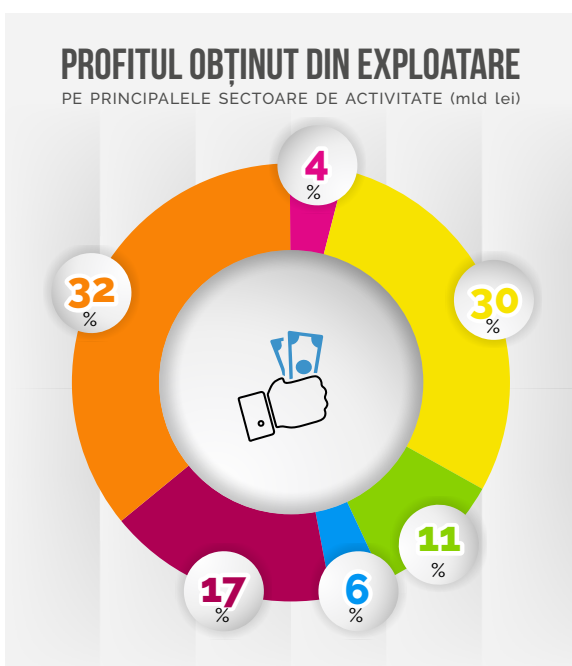
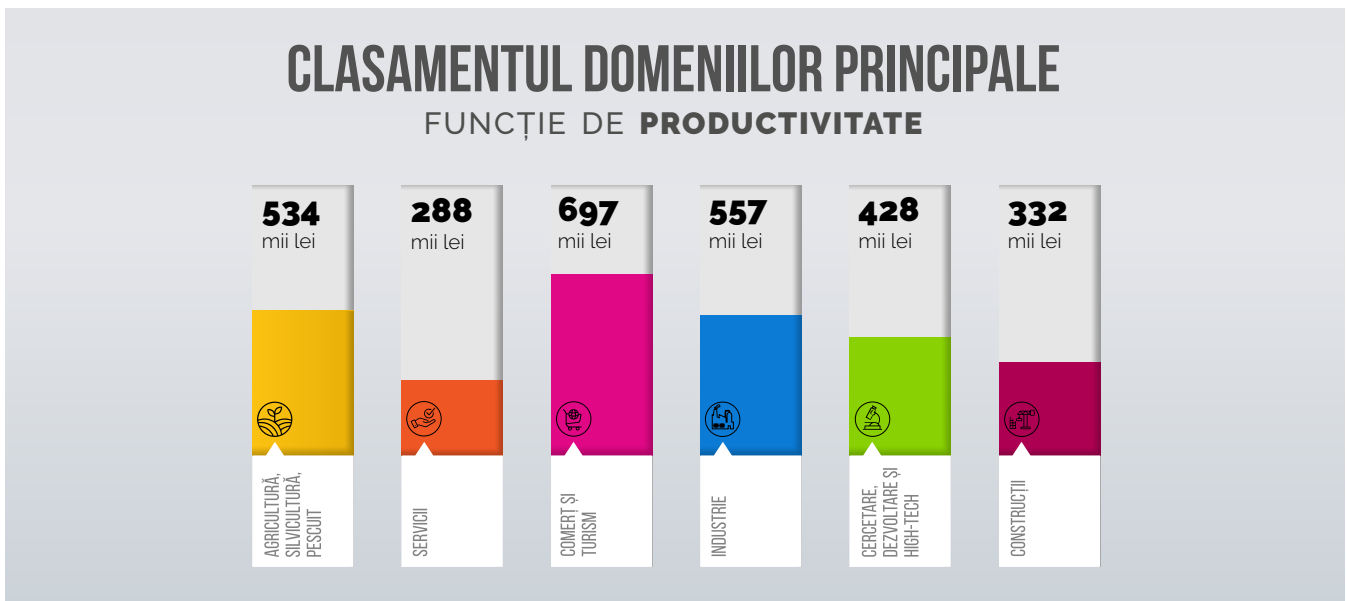
Sectorul cu cea mai mare contribuție în realizarea cifrei de afaceri este INDUSTRIA – 39% din CA, deși în acest sector activează doar 9% din numărul total de agenți economici.



CLASAMENTUL DOMENIILOR PRINCIPALE FUNCȚIE DE PRODUCTIVITATE

Productivitatea medie a anului 2022 a înregistrat valoarea de **490** mii lei/ salariat, cu **14 %** mai mare comparativ cu anul 2021.

Cel mai productiv domeniu de activitate este **COMERT ȘI TURISM**, cu **697.637** lei/angajat, urmat de **INDUSTRIE** cu **557.325** lei/angajat, **AGRICULTURĂ, SILVICULTURĂ, PESCUIT** cu **534.315** lei, **CERCETARE-DEZVOLTARE ȘI HIGH-TECH** cu **428.989** lei/angajat, **CONSTRUCȚII** cu **332.341** lei/angajat și **SERVICII** cu **288.610** lei/angajat.



PROFITUL DIN EXPLOATARE

În ceea ce privește profitul din exploatare în anul 2022, companiile brașovene au realizat un profit din exploatare în valoare totală de **6** miliarde lei, cu o creștere de **19%** față de anul 2021.

Cel mai profitabil domeniu de activitate, în anul 2022, este domeniul **SERVICII**, care a realizat **32%** din profitul din exploatare înregistrat de companiile brașovene, urmat de **AGRICULTURĂ, SILVICULTURĂ, PESCUIT** un domeniu foarte profitabil, cu o pondere de **30%** în profitul total realizat de județ, deși contribuția agriculturii la cifra de afaceri este de doar **2%**.

IMPORTUL ȘI EXPORTUL

ANUL 2022 | JUDEȚUL BRAȘOV

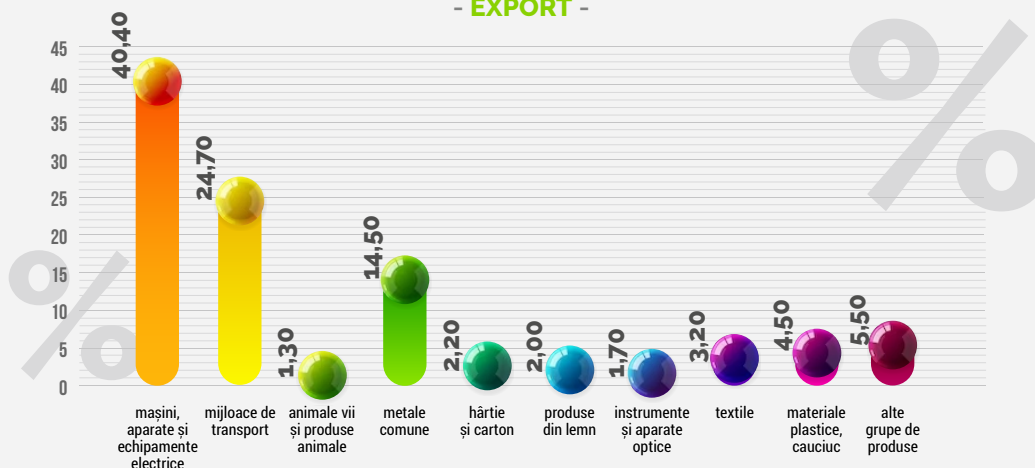
Exporturile FOB realizate au fost în valoare de **4.252,6** milioane euro, iar **importurile CIF** au fost de **4.016,6** milioane euro. Comparativ cu anul 2021 valoarea exporturilor a crescut cu **17,1%**, iar valoarea importurilor a crescut cu **14,8%**.

S-a înregistrat excedent comercial FOB-CIF în valoare de **236,0** milioane euro, iar în anul 2021 s-a înregistrat excedent comercial în valoare de **131,6** milioane euro.

Ponderea principală în structura pe produse a exporturilor din județul Brașov o dețin mașinile, aparatele și echipamentele electrice; aparatele de înregistrat sau de reprodus sunetul și imaginile (**40,4%**), mijloacele de transport (**24,7%**) și metale comune (**14,5%**).

STRUCTURA COMERȚULUI INTERNAȚIONAL PE GRUPE DE PRODUSE

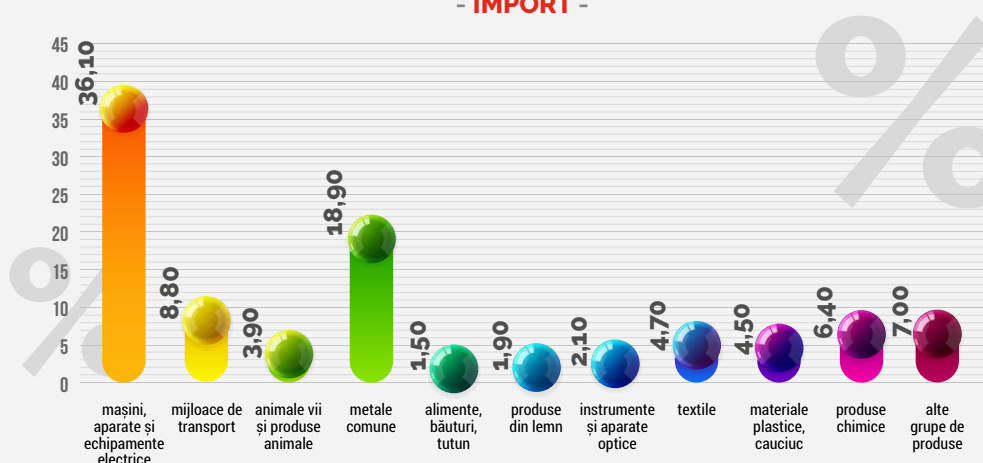
- EXPORT -



La import ponderea principală în structura pe produse o dețin mașinile, aparatele și echipamente electrice; aparatele de înregistrat sau de reprodus sunetul și imagini (**36,1%**), metale comune și articole din acestea (**18,9%**), mijloace de transport (**8,8%**), materialele plastice, cauciucul și articolele din acestea (**8,7%**).

STRUCTURA COMERȚULUI INTERNAȚIONAL PE GRUPE DE PRODUSE

- IMPORT -



STRUCTURA COMERȚULUI INTERNAȚIONAL PE GRUPE DE PRODUSE

La produsele exportate în anul 2022, față de anul 2021 s-au înregistrat **creșteri**:

Principalele capitole din nomenclatorul combinat (NC):	%
Alte produse nenominalizate în altă parte	+113,8
Pastă de lemn, deseuri de hârtie sau de carton; hârtie, carton și articole din acestea	+64,9
Grăsimi și uleiuri animale sau vegetale	+51,7
Produse vegetale	+48,4
Piei crude, piei tăbăcite, blănuri și produse din acestea	+45,7
Articole din piatră, ciment, ceramică, sticlă și din alte materiale similare	+38,9
Produse minerale	+30,4
Încălțăminte, pălării, umbrele și articole similare	+29,5
Mașini, aparate și echipamente electrice; aparate de înregistrat sau de reproduc sunetul și imaginile	+21,1
Produse ale industriei chimice și ale industriilor conexe	+16,9
Materii textile și articole din acestea	+16,8
Mijloace de transport	+13,4
Metale comune și articole din acestea	+12,9
Produse de lemn, plută și împletituri din nuiele	+12,2
Mărfuri și produse diverse	+10,3
Animale vii și produse animale	+9,3
Produse alimentare, băuturi, tutun	+8,6
Materiale plastice, cauciuc și articole din acestea	+5,5

La produsele exportate în anul 2022, față de anul 2021 s-au înregistrat **scăderi** (la secțiunile din nomenclatorul combinat):

Principalele capitole din nomenclatorul combinat (NC):	%
Instrumente și aparate optice, fotografice, cinematografice, de măsură, de control sau precizie	-4,3

La importuri în anul 2022, față de anul 2021 s-au înregistrat **creșteri** la secțiunile din nomenclatorul combinat:


Principalele capitole din nomenclatorul combinat (NC):	%
Grăsimi și uleiuri animale sau vegetale	+53,4
Animale vii și produse animale	+49,9
Produse alimentare, băuturi, tutun	+27,8
Încălțăminte, pălării, umbrele și articole similare	+25,6
Pastă de lemn, deseuri de hârtie sau de carton; hârtie, carton și articole din acestea	+21,3
Alte produse nenominalizate în altă parte	+18,8
Metale comune și articole din acestea	+17,9
Materii textile și articole din acestea	+17,9
Mașini, aparate și echipamente electrice; aparate de înregistrat sau de reproduc sunetul și imaginile	+17,1
Produse vegetale	+16,9
Produse de lemn, plută și împletituri din nuiele	+12,8
Produse ale industriei chimice și ale industriilor conexe	+11,2
Produse minerale	+10,9
Piei crude, piei tăbăcite, blănuri și produse din acestea	+9,8
Articole din piatră, ciment, ceramică, sticlă și din alte materiale similare	+9,1
Materiale plastice, cauciuc și articole din acestea	+7,7
Mărfuri și produse diverse	+6,7
Instrumente și aparate optice, fotografice, cinematografice, de măsură, de control sau precizie	+4,4
Mijloace de transport	+2,5

VALOAREA SCHIMBURILOR INTRACOMUNITARE DE BUNURI

Valoarea schimburilor intracomunitare de bunuri a fost de **3.548,9** milioane euro la expedieri și **3182,1** milioane euro la introduceri, reprezentând **83,5%** din total exporturi și **79,2%** din total importuri.

Comparativ cu aceeași perioadă din 2021 valoarea schimburilor intracomunitare de bunuri la expedieri a crescut cu **17,3%** iar la introduceri a crescut cu **13,5%**.

Principalele țări partenere ale județului Brașov în comerțul exterior sunt:



Volumul exportului Regiunii Centru a fost de **12.861,6** milioane euro în care județul **Brașov** are cea mai mare pondere (33,1%), urmat de **Alba** (24,8%), **Sibiu** (24,4%), **Mureș** (11,2%), **Covasna** (3,7%), **Harghita** (2,8%).

Volumul importului Regiunii Centru a fost de **13.838,5** milioane euro în care județul **Brașov** are cea mai mare pondere (29,0%), urmat de **Alba** (21,3%), **Mureș** (21,0%), **Sibiu** (20,8%), **Harghita** (4,6%) și **Covasna** (3,3%).

Județul Brașov se situează în clasamentul pe țară al județelor pe locul al 4-lea referitor la volumul exporturilor (realizând 4,6% din exporturile la nivel național), după București (20,2%), Timiș (9,0%) și Argeș (6,8%).

Referitor la volumul importurilor, județul Brașov se situează în clasamentul pe țară al județelor pe locul al 8-lea (realizând 3,2% din importurile la nivel național), după București (32,2%), Ilfov (9,0%), Timiș (6,5%), Argeș (3,9%), Constanța (3,7%), Prahova (3,4%) și Cluj (3,3%).